




## Pertinence des actes : introduction au Guide du bon usage des actes d'imagerie médicale

<b>Public visé</b>	Médecins généralistes et médecins rhumatologues
<b>Objectifs Pédagogiques</b>	<ul style="list-style-type: none"> <li> Justifier les demandes d'examens et participer à leur optimisation, en particulier chez la femme enceinte</li> <li> Prévenir les risques liés aux examens utilisant les radiations ionisantes</li> <li> Appréhender l'importance de la pertinence des actes d'imagerie</li> </ul>
<b>Prérequis</b>	Etre médecin spécialisé en médecine générale ou en rhumatologie, inscrit au Conseil de l'ordre des médecins français.
<b>Durée</b>	La durée totale est de 60 minutes
<b>Déroulé de la formation</b>	<p>E-learning composé de 7 chapitres</p> <ol style="list-style-type: none"> <li><b>1.</b> Pertinence – Objectifs – Moyens (4m41s)</li> <li><b>2.</b> Utilisation des RI - Rappel sémantique (4m50s)</li> <li><b>3.</b> Exposition médicale - Effets biologiques des RI (7m46s)</li> <li><b>4.</b> Législation - Justification des actes utilisant les radiations ionisantes – GBU (8m41s)</li> <li><b>5.</b> Justification des actes : grossesse, pédiatrie, dépistage - Information du patient (6m20s)</li> <li><b>6.</b> Le guide du bon usage des examens d'imagerie médicale (7m55s)</li> <li><b>7.</b> Aspect pratique du GBU en situation (13m30s)</li> </ol>
<b>Moyens pédagogiques, techniques et encadrement</b>	Ce parcours est intégralement à suivre en e-learning sur la plateforme informatique de Forcomed. Les stagiaires suivent une séquence composée de 7 modules commentés par le formateur qui peuvent être réécoutés autant de fois que nécessaire pendant la durée d'ouverture de la session. Le contenu est disponible 24H/24 pendant 4 semaines. Les participants peuvent communiquer leurs questions et commentaires aux formateurs par email ; stagiaires et intervenants auront également à leur disposition un espace forum dédié leur donnant la possibilité d'échanger entre eux tout au long de la session.
<b>Suivi et évaluation</b>	Le stagiaire doit évaluer la formation en fin de parcours via un questionnaire et un champ libre dédié à ses commentaires particuliers.
<p><b>Concepteurs - Formateurs :</b> Dr Philippe COQUEL, Dr Christian FORTEL, médecins radiologues</p> <p><b>Tarif médecin généraliste/rhumatologue en libéral :</b> formation éligible au DPC, aucun frais à votre charge</p> <p><b>Tarif médecin généraliste/rhumatologue salarié des hôpitaux :</b> formation éligible au DPC, le tarif de la formation est de 95 Euros</p> <p><b>Référence de l'action sur mondpc.fr :</b> 18812000004</p>	
<p>Pour vous diriger vers mondpc.fr <a href="#">cliquez ici</a></p>	